

# Aldeia Segura Pessoas Seguras

## Webinar “EvacuarFloresta”

7 dezembro 2021



# Sumário

**1. Contexto**

**2. Programas “Aldeia Segura” e “Pessoas Seguras”**

**3. Principais atividades**

**4. Lições identificadas e próximos passos**

# 1. Contexto



Os grandes incêndios rurais que ocorreram em 2017 em Portugal Continental motivaram a realização de estudos, os quais apresentaram recomendações acolhidas pelo Governo.

Através de **Resolução do Conselho de Ministros** foram aprovadas as medidas que materializam as soluções propostas, permitindo agir com vista a prevenir e mitigar os efeitos dos incêndios rurais.



## 1. Contexto

### Resolução do Conselho de Ministros nº 157-A/2017, de 27 de outubro

- Reformar o sistema de prevenção e combate aos incêndios e **reforçar a segurança das populações;**
- **Implementar medidas estruturais de proteção dos aglomerados populacionais,** com o pleno envolvimento e responsabilização das autarquias e outras estruturas locais;
- Inovar em termos de **mecanismos de sensibilização, de pedagogia e de alerta e aviso.**



## 1. Contexto

### Resolução do Conselho de Ministros nº 157-A/2017, de 27 de outubro

- Programa “Aldeia Segura”

Constitui-se como um “Programa de Proteção de Aglomerados Populacionais e de Proteção Florestal” destinado a estabelecer “**medidas estruturais** para proteção de pessoas e bens, e dos edificados na interface urbano-florestal, com a implementação e **gestão de zonas de proteção** aos aglomerados e de infraestruturas estratégicas, **identificando** pontos críticos e **locais de refúgio**”.



# 1. Contexto

## Resolução do Conselho de Ministros nº 157-A/2017, de 27 de outubro

- Programa “Pessoas Seguras”

Destina-se a promover “ações de sensibilização para a prevenção de **comportamentos de risco**, medidas de **autoproteção** e realização de **simulacros de planos de evacuação**, em articulação com as **autarquias locais**”.



## 2. Programas “Aldeia Segura” e “Pessoas Seguras”



## 2. Programas “Aldeia Segura” e “Pessoas Seguras”

### Conceito dos Programas

Destinam-se a todo o País, mas têm como principal alvo os **aglomerados localizados nas freguesias identificadas como tendo maior risco.**

- Em muitos Municípios existem aglomerados populacionais e edifícios isolados inseridos em espaço rural que podem justificar um maior **grau de prioridade** na sua implementação, dado apresentarem um nível de exposição mais severo a potenciais consequências resultantes da ocorrência de um incêndio rural.



## 2. Programas “Aldeia Segura” e “Pessoas Seguras”

### Concretização dos Programas

- Identificar **aglomerados críticos** e implementação de faixas de proteção dos aglomerados;
- Implementar **mecanismos expeditos de aviso à população**;
- Identificar e sinalizar **locais de abrigo ou refúgio** nos aglomerados;
- Elaborar o Plano de Evacuação, identificando e sinalizando **rotas de evacuação**;
- Realizar **simulacros** para testar os mecanismos de aviso e os planos de evacuação;
- Realizar **campanhas locais de sensibilização** sobre as medidas autoproteção.



## 2. Programas “Aldeia Segura” e “Pessoas Seguras”

### Concretização dos Programas

- A implementação dos Programas “Aldeias Seguras” e “Pessoas Seguras” é efetuada através:
  - Da elaboração de referenciais, transversais a todo o território nacional, por parte da Administração Central - nível estratégico;
  - Da execução à escala local, pelos Municípios e Freguesias, de medidas concretas de proteção e sensibilização - nível operativo.
- O **Protocolo ANPC-ANMP-ANAFRE** materializa a **conjugação de esforços** entre o Poder Central e o Poder Local para alcançar os objetivos preconizados



## 2. Programas “Aldeia Segura” e “Pessoas Seguras”

### Concretização dos Programas

- Os Municípios e as Freguesias, pelas suas competências em matéria de proteção civil e pela maior proximidade aos cidadãos, mobilizam as comunidades locais, fortalecendo **relações de confiança** e estimulando a **participação das suas populações**;
- O papel dos cidadãos, em particular dos **Oficiais de Segurança Local**, é fundamental para assegurar o **envolvimento da comunidade**, dando força ao lema “**todos somos proteção civil**”.



# 3. Principais atividades



### 3. Principais atividades

## Guia de apoio à implementação

- **Referencial de apoio** para os responsáveis dos municípios e das freguesias e para os oficiais de segurança local dos aglomerados;
- Fornece **orientações** para a implementação de medidas destinadas a aumentar a segurança da população;
- Apresenta **sugestões e boas práticas** que devem ser **adaptadas** à realidade local.

**Aldeia Segura**  
**Pessoas Seguras**  
Guia de Apoio à Implementação



## 3. Principais atividades

- **Orientações específicas para ações de evacuação e de abrigo/refúgio em contexto COVID-19**

## Adenda ao Guia de apoio à implementação



**ALDEIA SEGURA  
PESSOAS SEGURAS**  
Programas de Proteção a Pessoas  
e Aglomerados Populacionais

### **Adenda ao Guia de Apoio à Implementação dos Programas “Aldeia Segura” e “Pessoas Seguras”**

**COVID-19 e incêndios rurais: Procedimentos excecionais  
a aplicar em operações de evacuação ou de abrigo/refúgio**

#### **I. Introdução**

As orientações genéricas para a preparação de ações de evacuação ou de encaminhamento para local de abrigo ou refúgio das populações expostas ao risco de incêndio rural encontram-se plasmadas no [Guia de Apoio à Implementação dos Programas “Aldeia Segura” e “Pessoas Seguras”](#) (capítulos 5 e 6). Contudo, a atual resposta à situação epidemiológica causada pela COVID-19 impôs uma mudança das prioridades, alterou quotidianos pessoais e profissionais e implicou a adoção de medidas como o distanciamento físico, a quarentena e até mesmo o confinamento de comunidades inteiras (exemplo: criação de cercas sanitárias). Torna-se, por isso, essencial que as populações estejam sensibilizadas e preparadas para agir neste novo contexto, observando as recomendações

### 3. Principais atividades

### Aviso, abrigo e refúgio

- Implementação de **mecanismos expeditos de aviso à população**
- Identificação e sinalização de **locais de abrigo ou refúgio** nos aglomerados



### 3. Principais atividades

## Planos de evacuação e simulacros

- Elaboração de **Planos de Evacuação**, identificando e sinalizando rotas
- Realização de **simulacros** para testar planos e mecanismos de aviso/evacuação



### 3. Principais atividades

## Sensibilização para a autoproteção

- Realização de **campanhas locais de sensibilização** sobre medidas de autoproteção



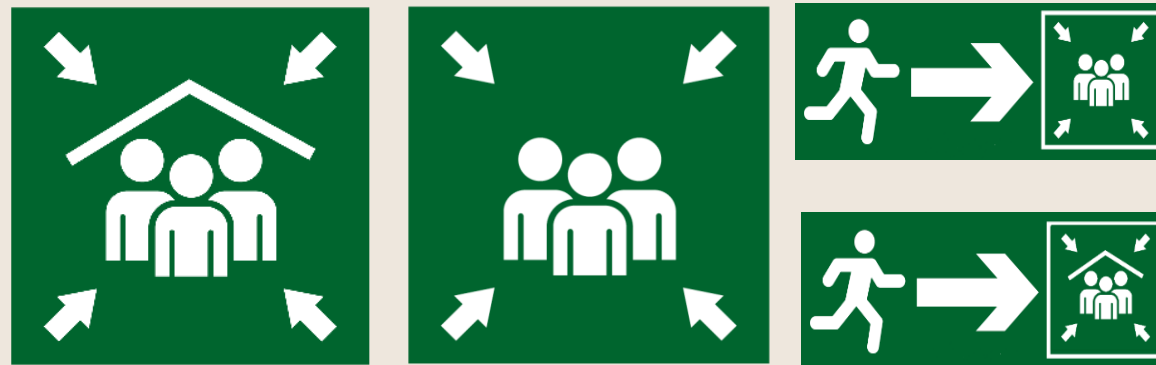
- **Infomail** – freguesias prioritárias



### 3. Principais atividades

#### Distribuição de material de apoio à implementação

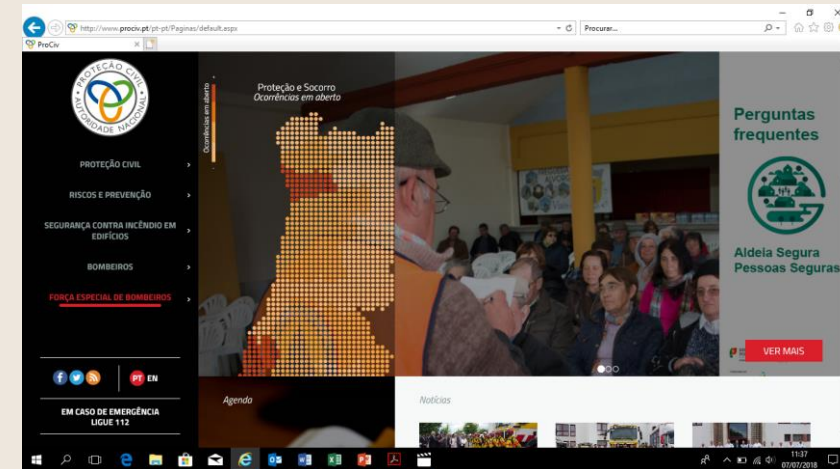
- Kits de sinalética (abrigo, refúgio, direções)
- Kits de evacuação
  - Estojo de primeiros socorros
  - Rádio, lanterna, apito
  - Máscara anti-fumo
  - Água
  - ... recomendações “COVID-19”



### 3. Principais atividades

### Sensibilização para a autoproteção

- Publicidade em jornais
- Spots de Rádio
- Spots de TV
- Redes sociais
- Website da ANEPC
- Website dedicado



### 3. Principais atividades

### Distribuição de material de apoio à implementação



- **Guia “Aldeia Segura, Pessoas Seguras”** (direcionado para a orientação à implementação dos programas)
  - 10 mil Guias distribuídos pelos Municípios, Freguesias e agentes locais (Bombeiros, Forças de Segurança, OSL, ...)

- **Trípticos “Aldeia Segura, Pessoas Seguras”** (medidas de autoproteção)

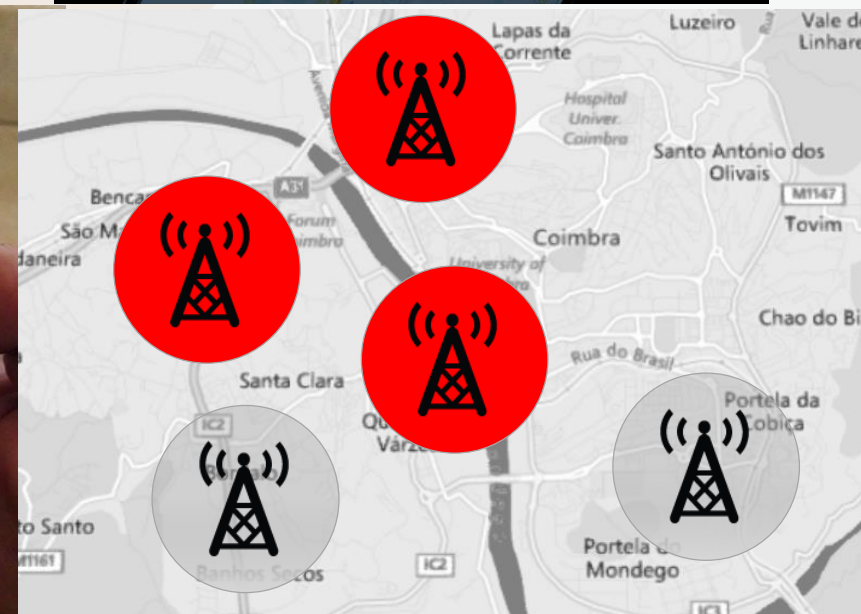
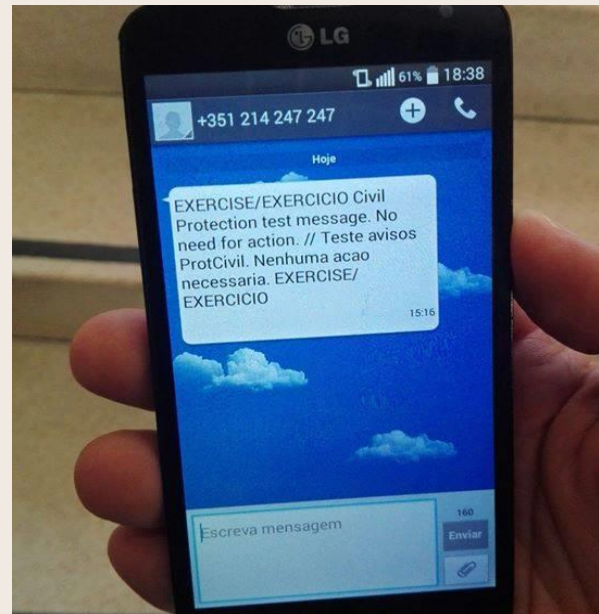
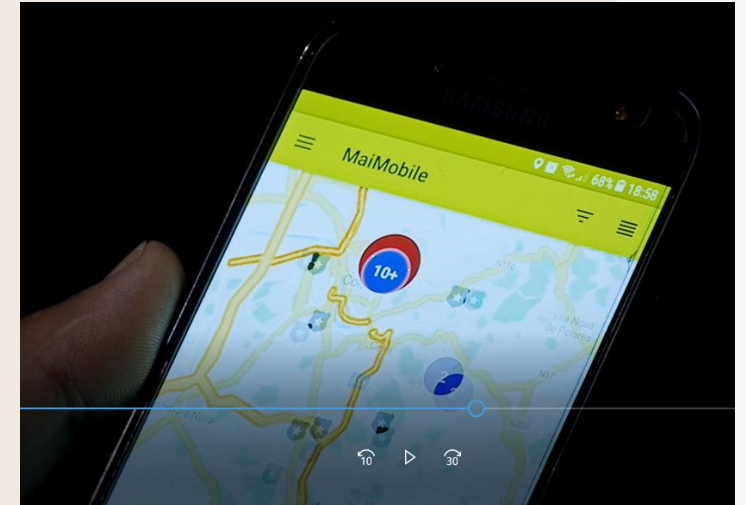
- Em Português (~1 milhão), EN, FR, DE, ES, NL, RU (30 000)
- Distribuídos pelas autoridades locais e em locais de elevada ocupação (ex.: S. Social, C. Saúde, etc.)



### 3. Principais atividades

### Sistemas de aviso (nacional)

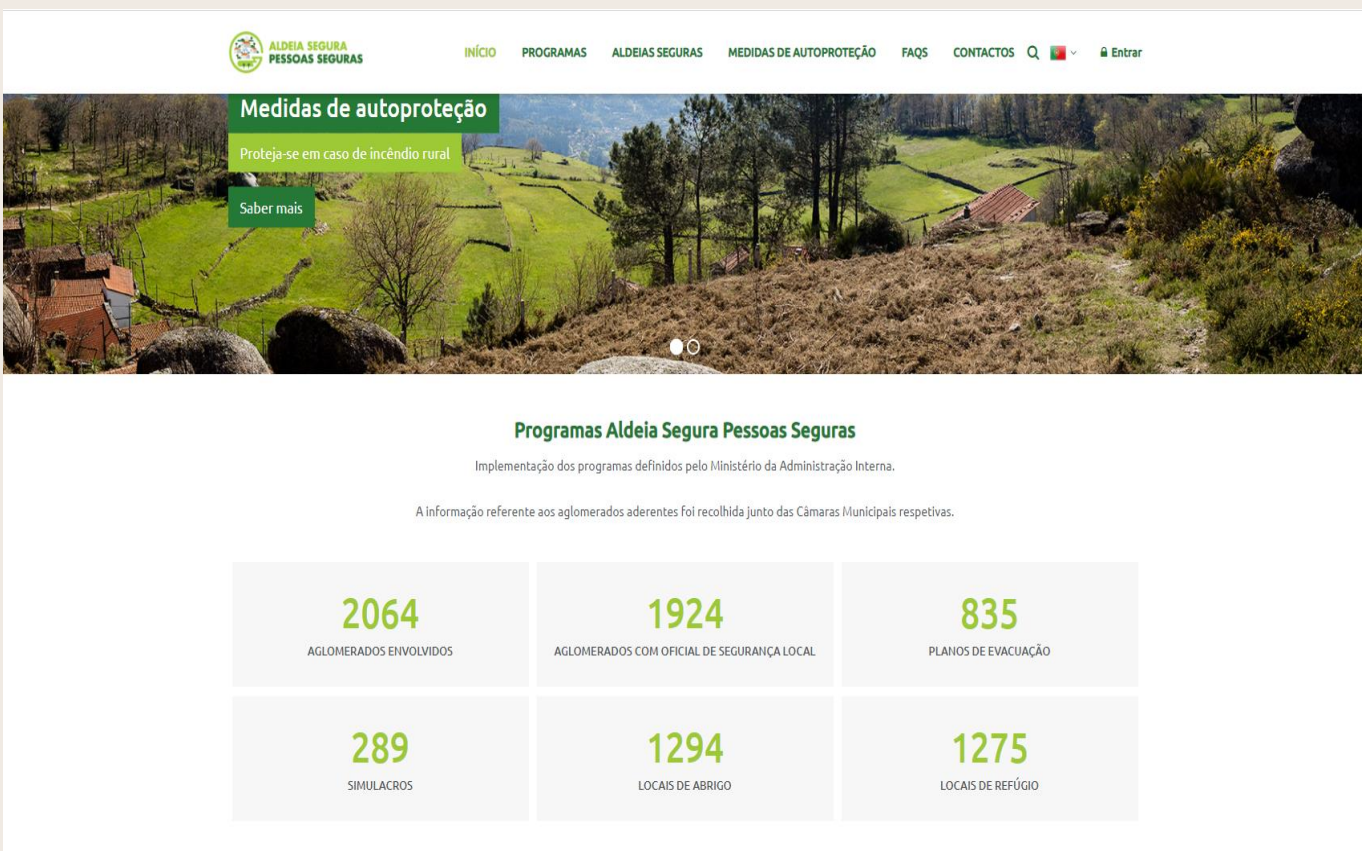
- Ligação à *App* MAI Mobile (risco de incêndio, ocorrências de proteção civil, alertas, medidas de autoproteção)
- Envio de SMS preventivos em caso de passagem ao EAE do SLOPS para nível vermelho



## 3. Principais atividades

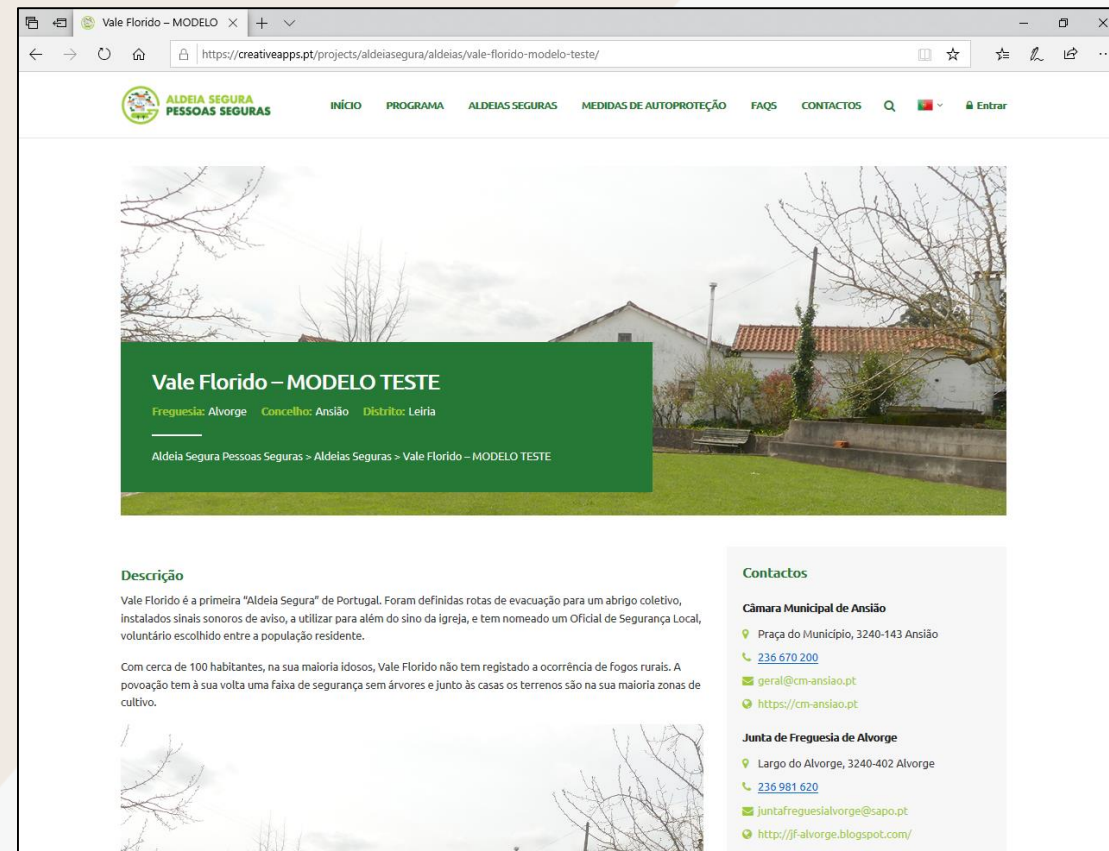
[www.aldeiasseguras.pt](http://www.aldeiasseguras.pt)

- Site dedicado aos Programas ‘Aldeia Segura’ e ‘Pessoas Seguras’



The screenshot shows the main website home page. At the top, there is a navigation menu with the logo 'ALDEIA SEGURA PESSOAS SEGURAS' and links for 'INÍCIO', 'PROGRAMAS', 'ALDEIAS SEGURAS', 'MEDIDAS DE AUTOPROTEÇÃO', 'FAQS', 'CONTACTOS', and 'Entrar'. Below the menu is a large banner image of a rural landscape with a green field and a small house. Overlaid on the banner is a green box with the text 'Medidas de autoproteção' and 'Proteja-se em caso de incêndio rural', with a 'Saber mais' button. Below the banner, the text reads 'Programas Aldeia Segura Pessoas Seguras' and 'Implementação dos programas definidos pelo Ministério da Administração Interna.' A note states: 'A informação referente aos aglomerados aderentes foi recolhida junto das Câmaras Municipais respetivas.' At the bottom, there are six statistics in a grid:

<b>2064</b> AGLOMERADOS ENVOLVIDOS	<b>1924</b> AGLOMERADOS COM OFICIAL DE SEGURANÇA LOCAL	<b>835</b> PLANOS DE EVACUAÇÃO
<b>289</b> SIMULACROS	<b>1294</b> LOCAIS DE ABRIGO	<b>1275</b> LOCAIS DE REFÚGIO



The screenshot shows a specific page titled 'Vale Florido – MODELO TESTE'. The navigation menu is the same as the home page. The main content area features a large image of a rural house with a green overlay containing the title 'Vale Florido – MODELO TESTE' and location information: 'Freguesia: Alvorge Concelho: Ansião Distrito: Leiria'. Below this, the breadcrumb trail reads 'Aldeia Segura Pessoas Seguras > Aldeias Seguras > Vale Florido – MODELO TESTE'. The page is divided into two columns. The left column has a 'Descrição' section with text: 'Vale Florido é a primeira "Aldeia Segura" de Portugal. Foram definidas rotas de evacuação para um abrigo coletivo, instalados sinais sonoros de aviso, a utilizar para além do sino da igreja, e tem nomeado um Oficial de Segurança Local, voluntário escolhido entre a população residente.' and 'Com cerca de 100 habitantes, na sua maioria idosos, Vale Florido não tem registado a ocorrência de fogos rurais. A povoação tem à sua volta uma faixa de segurança sem árvores e junto às casas os terrenos são na sua maioria zonas de cultivo.' The right column has a 'Contactos' section with information for 'Câmara Municipal de Ansião' (Praça do Município, 3240-143 Ansião, phone 236 670 200, email geral@cm-ansiao.pt, website https://cm-ansiao.pt) and 'Junta de Freguesia de Alvorge' (Largo do Alvorge, 3240-402 Alvorge, phone 236 981 620, email juntafreguesialvorge@sapo.pt, website http://jf-alvorge.blogspot.com/).

# 4. Lições identificadas e próximos passos



## 4. Lições identificadas e próximos passos

### Lições identificadas

- Impulso inicial acima do esperado (proximidade tragédia 2017)
- Sucesso dependente do empenhamento do nível local
- Necessidade de desmistificar custos elevados associados à implementação dos programas
- Maior consciencialização da população para o risco de IR
  - Interiorização de comportamentos sedimentada (ex: incêndio de Sabóia/Odemira, ago/2021, população de Moitinhas foi completamente autónoma no processo de evacuação, a qual decorreu de forma rápida e segura)
- Aproximação do sistema de proteção civil das comunidades – perspetiva de investimento na informação (e formação) pública.

## 4. Lições identificadas e próximos passos

### Próximos passos

- O **SGIFR** (DL 82/2021) considera no seu **Plano Nacional de Ação** o desenvolvimento dos programas – meta 2030: abranger 7000 aglomerados;
- **Governança**: no decorrer de 2022, a ANEPC pretende ter um estudo que aponta caminhos futuros;
- **Estratégia Nacional para uma Proteção Civil Preventiva** (RCM 112/2021): considera no Eixo Estratégico 5 “Envolver os cidadãos no conhecimento dos riscos”, o desenvolvimento dos programas e uma avaliação global entre 2023-2025.

# Aldeia Segura Pessoas Seguras

Obrigado pela atenção!

